

# GUIDE

TIL AT OPRETTE HOLDKAMPE PÅ BBO



DANMARKS  
BRIDGEFORBUND

*April 2020*

# INDLEDNING

Denne guide viser dig hvordan du opretter holdkampe på Bridge Base Online (BBO).

Guiden kommer både med og uden screenshots fra BBO. Ønsker du guiden som ren tekst, finder du den på side 8.

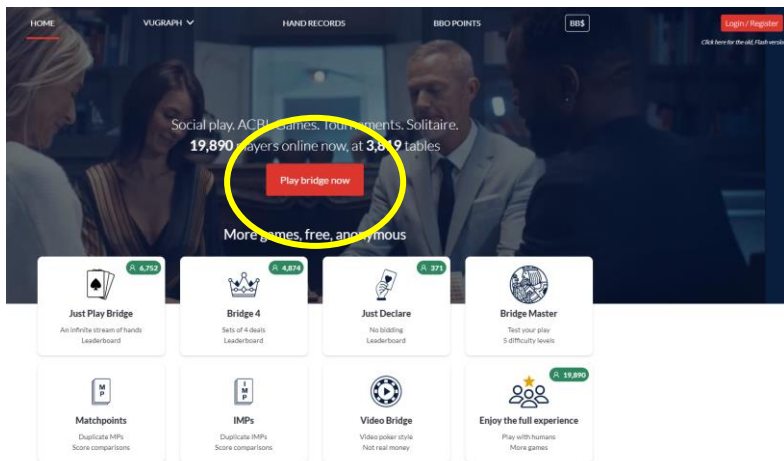
## INDHOLD I DENNE GUIDE

OPRET HOLDKAMPE PÅ BBO .....	3
OPRET HOLDKAMPE PÅ BBO - KUN TEKST .....	8

Har du yderligere spørgsmål omkring oprettelse af holdkampe på BBO, er du velkommen til at kontakte turneringadministrator i Danmarks Bridgeforbund Erik Wied på telefon 2052 2059 eller på mail [erik@bridge.dk](mailto:erik@bridge.dk).

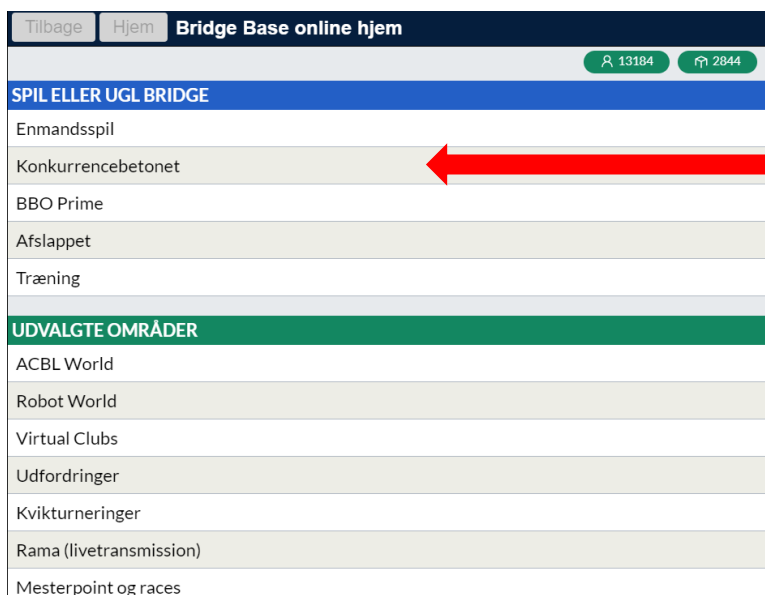
Rigtig god fornøjelse!

# OPRET HOLDKAMPE PÅ BBO




Start med at gå ind på BBO og log på:

[www.bridgebase.com](http://www.bridgebase.com)

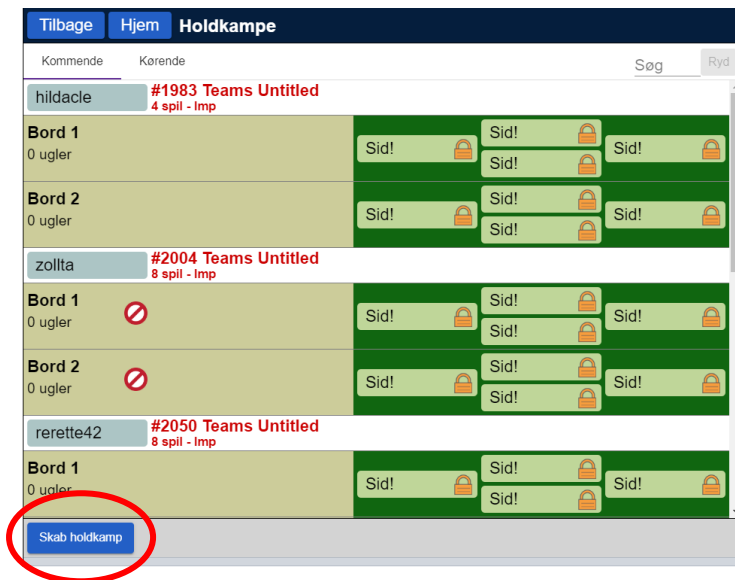


Når du er logget ind, ser startsideen således ud.

Vælg herefter 'Konkurrencebetonet'.



Tryk nu på 'Holdkampe'.



Her kan du se de holdkampe der er i gang. Her vil du også kunne sætte dig ved et bord og spille med, hvis holdkampen tillader det.

For at oprette din egen holdkamp, trykker du på 'Skab holdkamp' (rød cirkel).

The screenshot shows a modal window titled 'Skab holdkamp'. At the top, there are three tabs: 'Identifikation' (circled in red), 'Indstillinger' (circled in green), and 'Reserver stol' (circled in blue). The 'Identifikation' tab is active and contains the following fields:

- Titel: Testholdkamp
- Beskrivelse: For sjov
- Hold 1: De hvide
- Hold 2: De røde

At the bottom of the modal, there are two buttons: 'Skab holdkamp' and 'Luk'.

Denne boks dukker nu frem på skærmen.

For at oprette holdkampen skal du igennem alle tre faneblade; 'Identifikation', 'Indstillinger' og 'Reserver stol' (blå cirkel).

Det første faneblad der kommer frem er 'Identifikation' (rød cirkel).

Her udfylder du formularen med;

- Titel
- Beskrivelse
- Holdnavn for de to hold.

Når du har udfyldt Identifikationen, trykker du på fanebladet 'Indstillinger' (grøn cirkel).

Under 'Indstillinger' (rød cirkel) skal du igennem tre ting; 'Scoring metode', 'Fordelingskilde' og 'Indstillinger'.

Under 'Scoring metode' anbefales at vælge Imp. Det er det man normalt bruger til holdkampe. Herefter vælges antal spil.

**VIGTIGT:** man spiller mod det samme modstanderpar hele kampen. Så hvis man vil møde begge par fra modstanderholdet, må man lave to holdkampe efter hinanden.

Under 'Fordelingskilde' vælges Anvend tilfældige fordelinger.

Under 'Indstillinger' kan man vælge om der må være ugler (tilskuere), og om disse må chatte med de spillende spillere. 'Fortrydelse tilladt' betyder at man kan anmode modstanderne om at fortryde en melding eller et spillet kort. Det anbefales at have denne funktion slået til. Modparten kan altid nægte hvis de ikke vil tillade en fortrydelse.

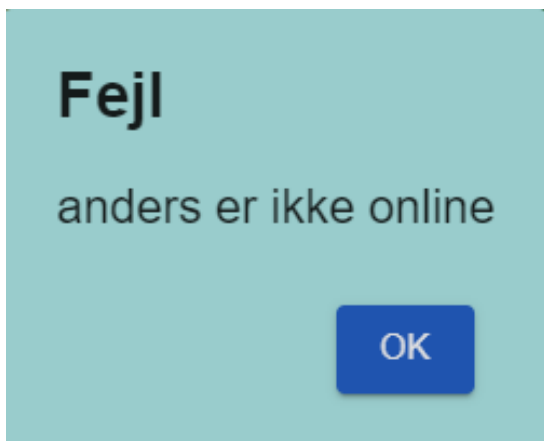
'Barometerscoring' betyder at du løbende kan se resultatet af færdigspillede spil undervejs i turneringen (Running scores). Er dette ikke slået til kan du kun se det samlede resultat når turneringen er slut.

Vælg herefter fanebladet 'Reserver stol' (grøn cirkel).

Indtast spillerne for de respektive hold.

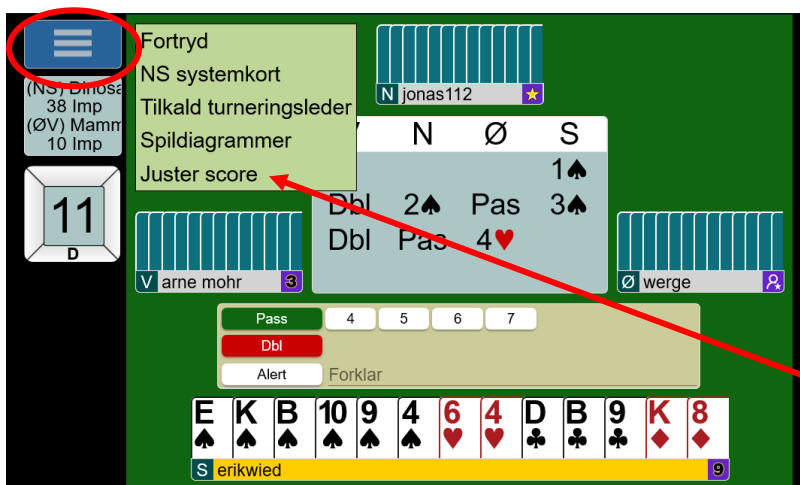
I det givne eksempel vil Anders og Dorthe sidde Nord-Syd for De Hvide mod Frederik og Gitte som Øst-Vest for De Røde. Berit og Christian vil sidde Øst-Vest for De Hvide mod Erik og Hanne som Nord-Syd for de Røde.

Når alle spillerne er tastet ind vælges 'Skab holdkamp' (rød cirkel).



Det er vigtigt at alle spillerne fra begge hold er online på BBO. Ellers kan kampen ikke starte, og man får følgende besked:

Alle spillere får automatisk en pop-up indbydelse så snart du trykker 'Skab holdkamp'.



Undervejs i turneringen kan det være nødvendigt at justere et resultat. Det kan fx være hvis nogen er kommet til at lave et åbenlys fejlkrav.

Tryk på den blå firkant (rød cirkel) med de tre streger i venstre hjørne.

Vælg 'Juster score'.



Indtast herefter;

- Spilnummer
- Kontrakt
- Spilfører
- Antal stik

Afslut med at vælge 'Juster score'.



Det kan også være nødvendigt at udskifte en spiller. Fx hvis nogen mister net-forbindelsen.

Højreklik på spilleren der skal udskiftes (I dette tilfælde iceland3).

Du kan nu vælge en tilfældig substitut fra en liste (fx ping2827).

Hvis du allerede har en substitut indtastes brugernavnet manuelt (hvor der står 'med').

Afslut med Udskift nu.

The screenshot shows the BBO #7161 Teams Night Match results page. It includes the match title, host (Erikwied), tables (2), and boards. The results table shows the match between 'Our table' (jonas112, arne mohr, erikwied, werge) and 'Their table' (iceland3, marnar, jakup hj, albert1951). A red circle highlights the 'Dinosaurs Score: 18.00 IMPs Rank: 1/2'.

#	Our table	Score (IMPs)	Their table
1	3SW=	-140	5 4SW-1 50
2	7CS=	2140	16 3NN+4 720
3	4HS+1	450	1 4HS= 420
4	3NE+2	-660	— — 3NW+2 -660
5	1NE+2	-150	6 3NE= -400
6	3NS+2	460	— — 4HN+1 450
7	2DW-3	300	5 3DWx-2 500
8	1HW 1	50	1 1SW+1 110

Resultatet af holdkampen kommer umiddelbart efter begge borde er færdige med at spille.

Til højre ses et eksempel. Som det ses vandt Dinosaurs med 18 IMP over Mammoths (rød cirkel).

**God fornøjelse med at afvikle holdkampe på BBO!**

# OPRET HOLDKAMPE PÅ BBO – KUN TEKST

1. Log in på BBO: [www.bridgebase.com](http://www.bridgebase.com)
2. Vælg 'Konkurrencebetonet'.
3. Vælg herefter 'Holdkampe'.
4. Vælg 'Skab holdkamp'.
  - Udfyld Titel, Beskrivelse og Holdnavn for de to hold. Dette gøres under fanebladet Identifikation.
5. Vælg herefter fanebladet 'Indstillinger'.
  - Under scoringsmetode anbefales at vælge Imp. Det er det man normalt bruger til holdkampe.
  - Herefter vælges antal spil. VIGTIGT: man spiller mod det samme modstanderpar hele kampen. Så hvis man vil møde begge par fra modstanderholdet må man lave to holdkampe efter hinanden.
  - Under 'fordelingskilde' vælges 'Anvend tilfældige fordelinger'.
  - Under 'Indstillinger' kan man vælge om der må være ugler (tilskuere), og om disse må chatte med de spillende spillere.

'Fortrydelse tilladt' betyder at man kan anmode modstanderne om at fortryde en melding eller et spillet kort. Det anbefales at have denne funktion slået til. Modparten kan altid nægte hvis de ikke vil tillade en fortrydelse.

'Barometerscoring' betyder at du løbende kan se resultatet af færdigspillede spil undervejs i turneringen (Running scores). Er dette ikke slået til kan du kun se det samlede resultat når turneringen er slut.
6. Vælg herefter fanebladet 'Reserver stol'.
  - Indtast spillerne for de respektive hold.
  - Når alle spillerne er tastet ind vælges 'Skab holdkamp'.



Det er vigtigt at alle spillerne fra begge hold er online på BBO. Ellers kan kampen ikke starte, og man får følgende besked:

Alle spillere får automatisk en pop-up indbydelse så snart du trykker 'Skab holdkamp'.

7. Undervejs i turneringen kan det være nødvendigt at justere et resultat. Det kan fx være hvis nogen er kommet til at lave et åbenlys fejlkrav.
  - Tryk på den blå firkant med de tre streger i venstre hjørne (menuen). Vælg 'Juster score'.
  - Indtast herefter spilnummer, kontrakt, spilfører og antal stik. Afslut med at vælge 'Juster score'.
  
8. Det kan også være nødvendigt at udskifte en spiller. Fx hvis nogen mister netforbindelsen.
  - Højreklik på spilleren der skal udskiftes.
  - Du kan nu vælge en tilfældig substitut fra en liste.
  - Hvis du allerede har en substitut indtastes brugernavnet manuelt (hvor der står 'med').

Afslut med 'Udskift nu'.
  
9. Resultatet af holdkampen kommer umiddelbart efter begge borde er færdige med at spille.

**God fornøjelse med at afvikle holdkampe på BBO!**